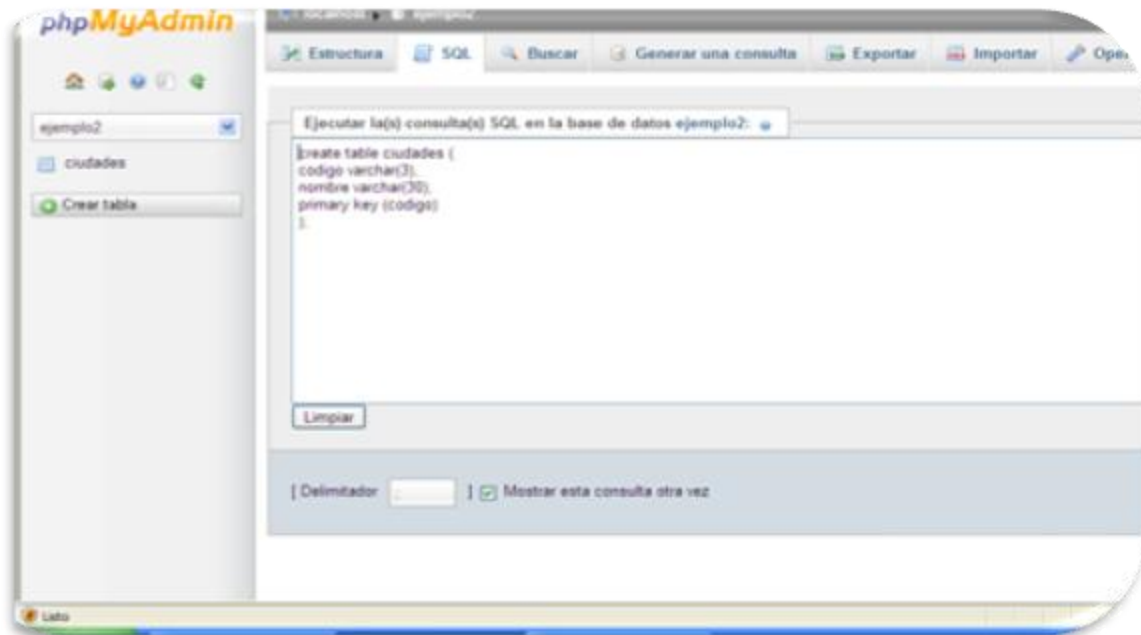
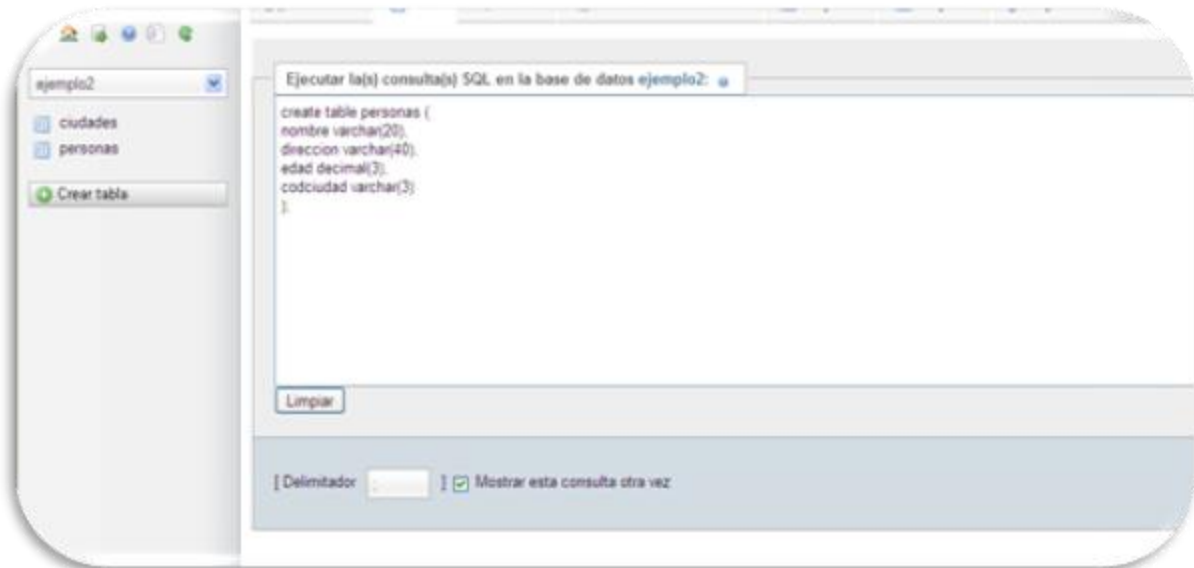


Crear tabla ciudades



Crear tabla personas



Crear registros ciudades

Cristian murillo
Custodio López

ejemplo2

- ciudades
- personas

Crear tabla

Mostrando registros 0 - 2 (~3 total) . La consulta tardó 0.0004 seg)

```
SELECT *  
FROM `ciudades`  
LIMIT 0, 30
```

Mostrar: 30 fila(s) iniciando en la fila # 0 en modo

Ordenar según la clave: Ninguna

+ Opciones

					codigo	nombre
<input type="checkbox"/>	Editar	Editar en línea	Copiar	Borrar	a	alicante
<input type="checkbox"/>	Editar	Editar en línea	Copiar	Borrar	b	barcelona
<input type="checkbox"/>	Editar	Editar en línea	Copiar	Borrar	m	madrid

Marcar todos / Desmarcar todos Para los elementos que están marcados

Mostrar: 30 fila(s) iniciando en la fila # 0 en modo

Crear registros personas

ejemplo2

- ciudades
- personas

Crear tabla

Mostrando registros 0 - 2 (~3 total) . La consulta tardó 0.0004 seg)

```
SELECT *  
FROM `personas`  
LIMIT 0, 30
```

Perfilando [En l]

Mostrar: 30 fila(s) iniciando en la fila # 0 en modo horizontal

+ Opciones

					nombre	direccion	edad	codciudad
<input type="checkbox"/>	Editar	Editar en línea	Copiar	Borrar	juan	su casa	25	a
<input type="checkbox"/>	Editar	Editar en línea	Copiar	Borrar	juan	su casa	25	a
<input type="checkbox"/>	Editar	Editar en línea	Copiar	Borrar	pedro	su calle	23	m

Marcar todos / Desmarcar todos Para los elementos que están marcados: Cambiar Borrar Expor

Mostrar: 30 fila(s) iniciando en la fila # 0 en modo horizontal

Operaciones sobre los resultados de la consulta

Select personas, ciudades

phpMyAdmin

ejemplo2

ciudades

personas

Crear tabla

Mostrar ventana de consultas SQL

✓ Mostrando registros 0 - 8 (9 total, La consulta tardó 0.0004 seg)

```
SELECT personas nombre, direccion, ciudades nombre
FROM personas, ciudades
LIMIT 0, 30
```

☐ Perfilando [En línea] [Editar] [Explicar]

Mostrar : 30 fila(s) iniciando en la fila # 0 en modo horizontal y repetir los encabezados

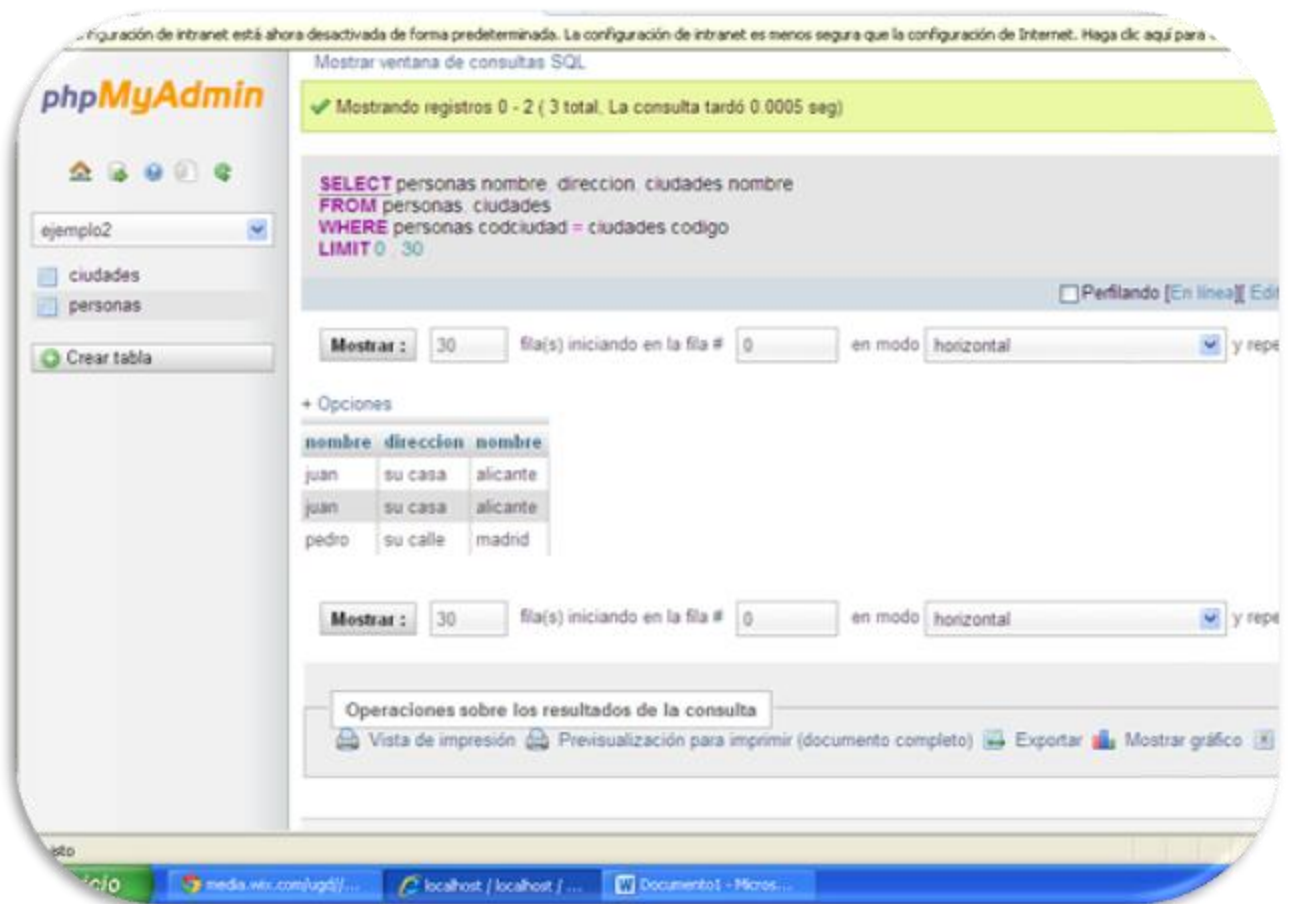
+ Opciones

nombre	direccion	nombre
juan	su casa	alicante
juan	su casa	alicante
pedro	su calle	alicante
juan	su casa	barcelona
juan	su casa	barcelona
pedro	su calle	barcelona
juan	su casa	madrid
juan	su casa	madrid
pedro	su calle	madrid

Mostrar : 30 fila(s) iniciando en la fila # 0 en modo horizontal y repetir los encabezados

Select codciudad

Cristian murillo
Custodio López



Nombre, edad, dirección

Cristian murillo
Custodio López

La configuración de intranet está ahora desactivada de forma predeterminada. La configuración de intranet es menos segura que la configuración de Internet.

phpMyAdmin

ejemplo2

- ciudades
- personas

Crear tabla

Mostrar ventana de consultas SQL

✓ Mostrando registros 0 - 0 (1 total. La consulta tardó 0.0005 seg)

```
SELECT personas nombre, direccion, edad
FROM personas, ciudades
WHERE ciudades nombre = 'madrid'
AND personas codciudad = ciudades codigo
LIMIT 0, 30
```

Mostrar : 30 fila(s) iniciando en la fila # 0 en modo horizontal

+ Opciones

	nombre	direccion	edad
<input type="checkbox"/> Editar	pedro	su calle	23

Marcar todos / Desmarcar todos Para los elementos que están marcados:

Mostrar : 30 fila(s) iniciando en la fila # 0 en modo horizontal

Operaciones sobre los resultados de la consulta

Vista de impresión Previsualización para imprimir (documento completo)

Listo

Inicio media.wex.com/ugd/... localhost / localhost / ... Documento1 - Micros...

Delete juan

Cristian murillo
Custodio López

The screenshot shows a web-based SQL interface. On the left, a sidebar contains a dropdown menu with 'ejemplo2' selected, a list of tables 'ciudades' and 'personas', and a 'Crear tabla' button. The main area displays a green success message: '✓ 2 filas eliminadas. (La consulta tardó 0.0299 seg)'. Below this, the executed SQL query is shown: 'DELETE FROM personas WHERE nombre = 'juan''. At the bottom, there is a 'Limpiar' button.

ejemplo2

- ciudades
- personas

Crear tabla

✓ 2 filas eliminadas. (La consulta tardó 0.0299 seg)

DELETE FROM personas **WHERE** nombre = 'juan'

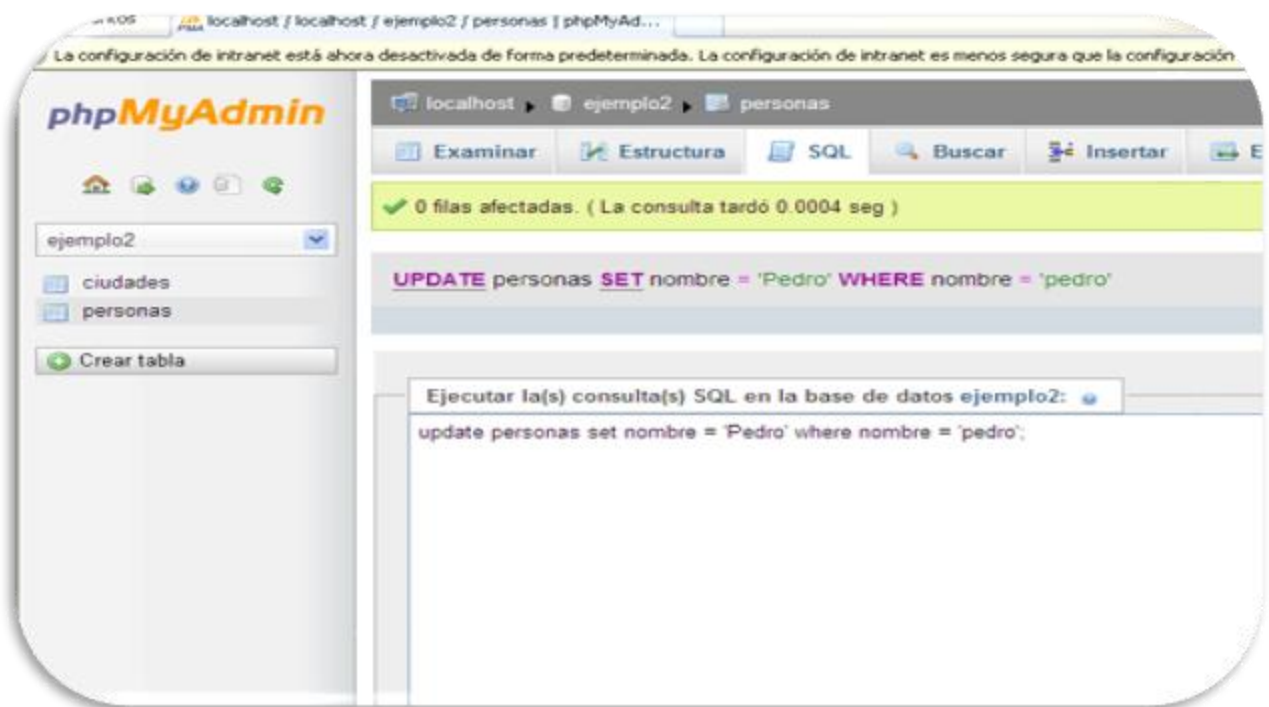
Ejecutar la(s) consulta(s) SQL en la base de datos ejemplo2:

delete from personas where nombre='juan'

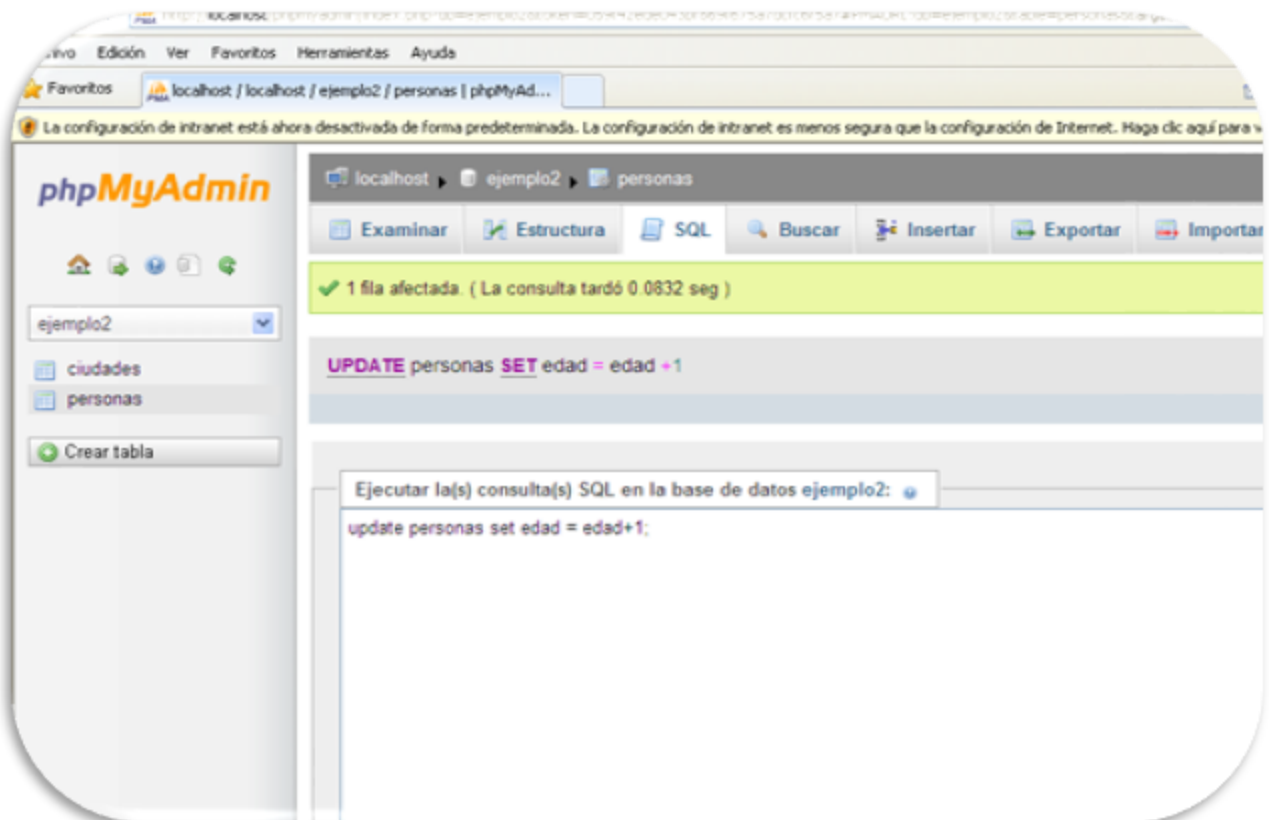
Limpiar

Update Pedro, personas

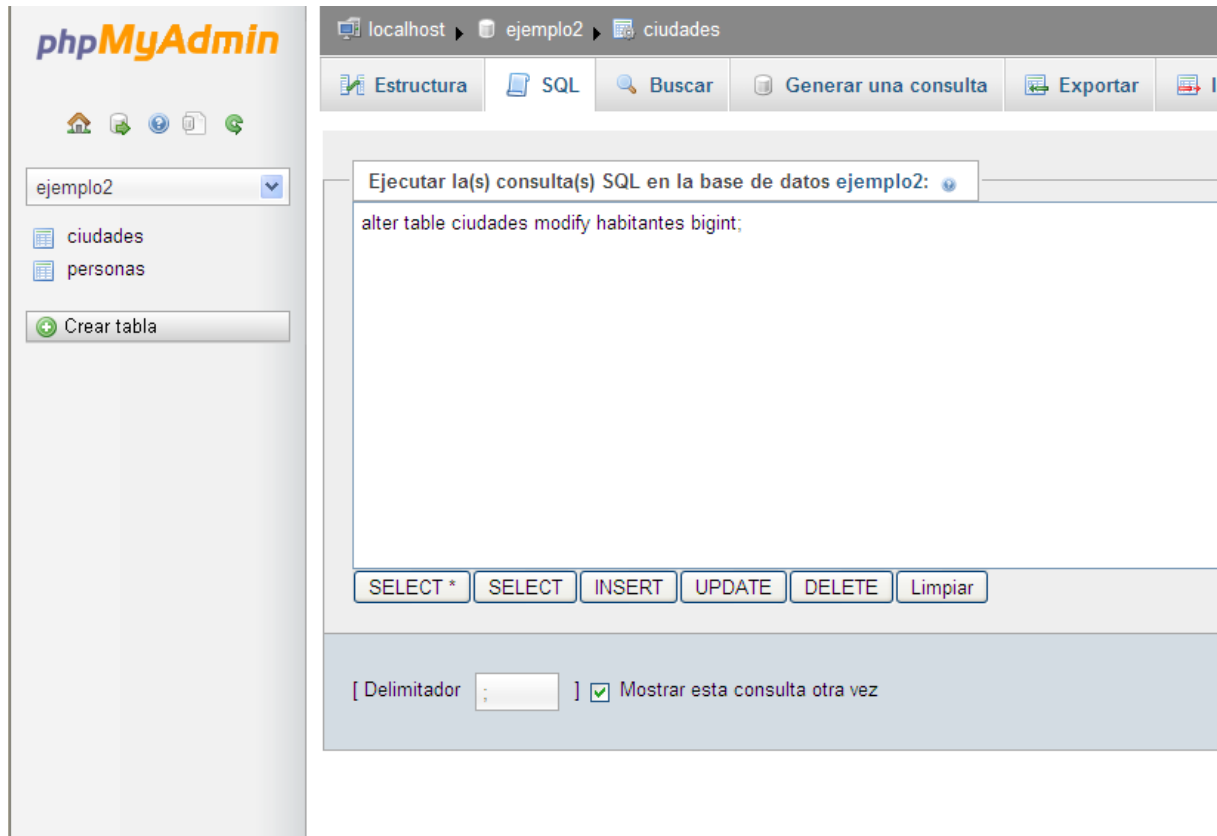
Cristian murillo
Custodio López



Update edad



Modificar bigint



The screenshot shows the phpMyAdmin web interface. On the left sidebar, the 'ejemplo2' database is selected, showing tables 'ciudades' and 'personas'. The main area displays the SQL query editor for the 'ciudades' table. The query entered is 'alter table ciudades modify habitantes bigint;'. Below the query editor, there are buttons for 'SELECT *', 'SELECT', 'INSERT', 'UPDATE', 'DELETE', and 'Limpiar'. At the bottom, there is a checkbox for 'Mostrar esta consulta otra vez' which is checked.

localhost ▶ ejemplo2 ▶ ciudades

Estructura SQL Buscar Generar una consulta Exportar

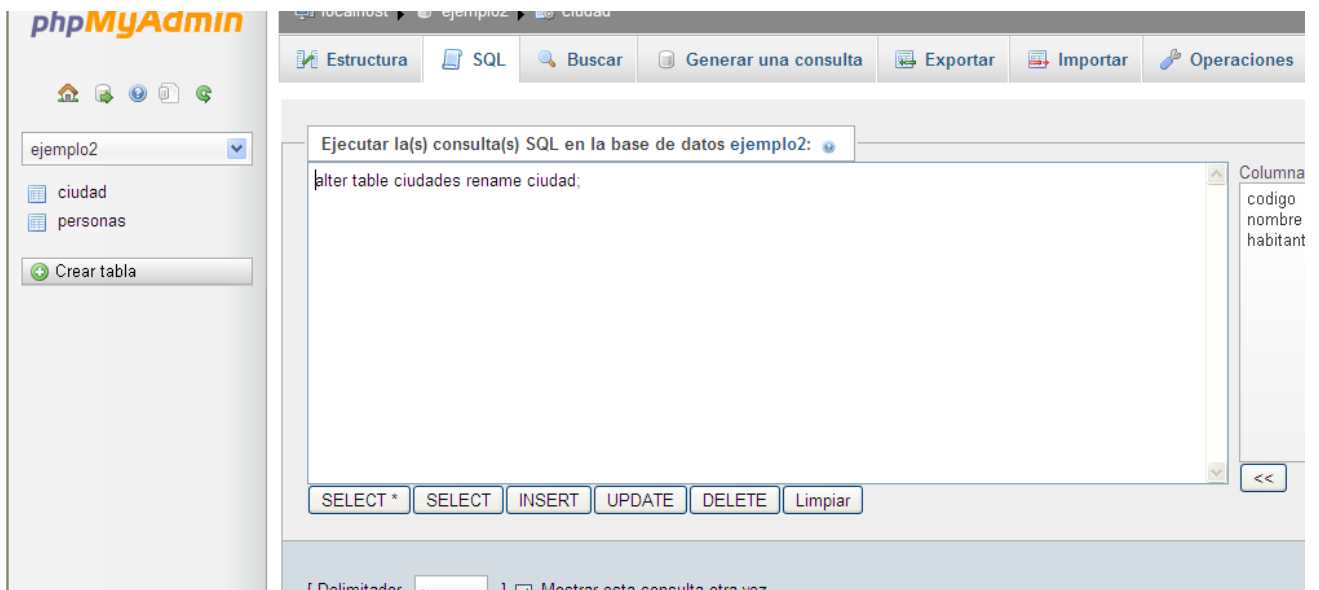
Ejecutar la(s) consulta(s) SQL en la base de datos ejemplo2:

alter table ciudades modify habitantes bigint;

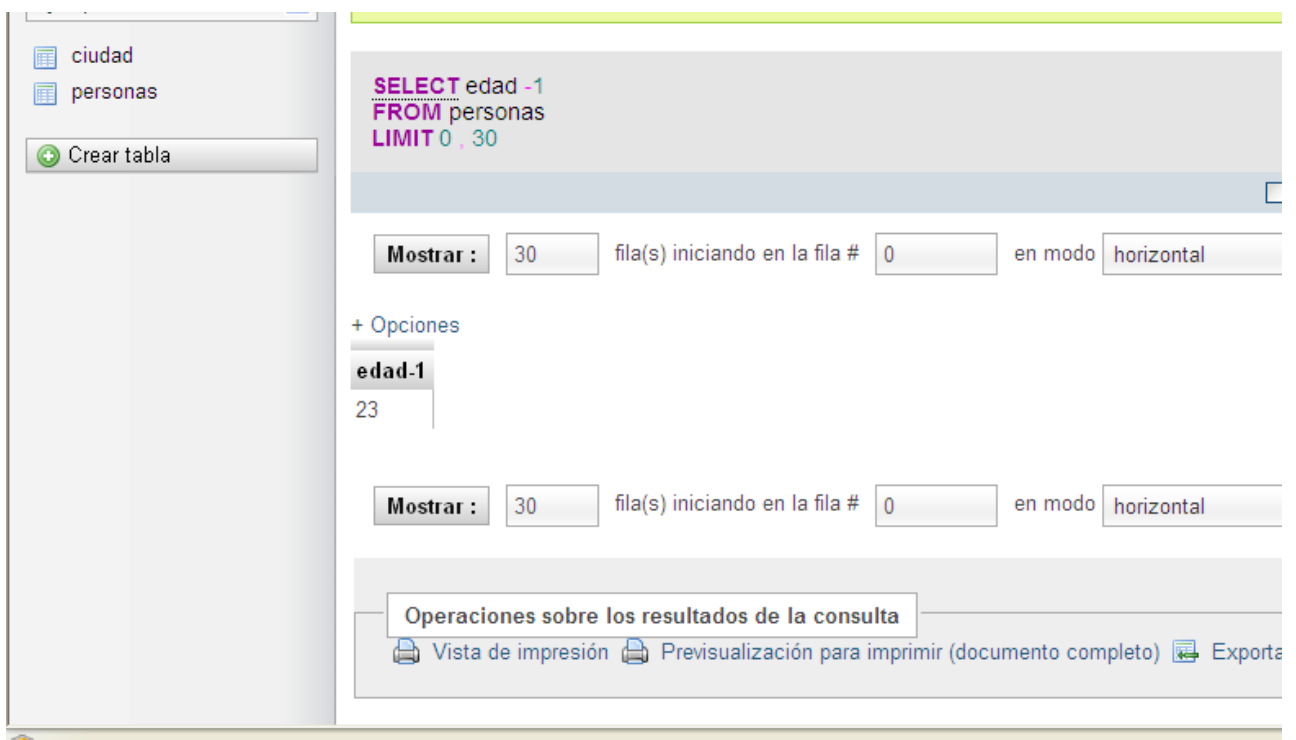
SELECT * SELECT INSERT UPDATE DELETE Limpiar

[Delimitador :] ☒ Mostrar esta consulta otra vez

Rename



Edad



The screenshot shows a web application interface with a sidebar on the left and a main content area on the right. The sidebar contains a dropdown menu with 'ejemplo2' selected, and two links: 'ciudad' and 'personas'. Below these is a button labeled 'Crear tabla'. The main content area has a title 'Mostrar ventana de consultas SQL'. Below the title is a green status bar indicating 'Mostrando registros 0 - 0 (1 total, La consulta tardó 0.0003 seg)'. The SQL query displayed is `SELECT 5 / 2, 5 DIV 2, 5 mod 2`. Below the query is a table with the results:

5 / 2	5 div 2	5 mod 2
2.5000	2	1

. Below the table is another green status bar indicating 'Mostrando registros 0 - 0 (1 total, La consulta tardó 0.0003 seg)'. At the bottom of the main content area is a section titled 'Operaciones sobre los resultados de la consulta' with links for 'Vista de impresión', 'Previsualización para imprimir (documento completo)', and 'Exp'.

The screenshot shows the phpMyAdmin interface. The top banner indicates 'La configuración de intranet está ahora desactivada de forma predeterminada. La configuración de intranet es menos segura que la configuración de internet'. The sidebar on the left is identical to the first screenshot. The main content area has a title 'Mostrar ventana de consultas SQL'. Below the title is a green status bar indicating 'Mostrando registros 0 - 0 (1 total, La consulta tardó 0.0308 seg)'. The SQL query displayed is `SELECT 25 >> 1, 25 << 1, 25 | 10, 25 & 10, 25 ^ 10`. Below the query is a table with the results:






25 >> 1	25 << 1	25 10	25 & 10	25 ^ 10
12	50	27	8	19


. Below the table is another green status bar indicating 'Mostrando registros 0 - 0 (1 total, La consulta tardó 0.0308 seg)'. At the bottom of the main content area is a section titled 'Operaciones sobre los resultados de la consulta' with links for 'Vista de impresión', 'Previsualización para imprimir (documento completo)', and 'Exp'.


Edad


Cristian murillo
Custodio López


pnpMyAdmin

ejemplo2 

 ciudad

 personas

 Crear tabla

Examinar | **Estructura** | **SQL** | **Bus**

Mostrar ventana de consultas SQL

✓ Mostrando registros 0 - 0 (1 total, La consulta tardó 0.02

```
SELECT MIN( edad )  
FROM personas
```

Mostrar : 30 fila(s) iniciando en la fila # 0

+ Opciones

min(edad)

24

Mostrar : 30 fila(s) iniciando en la fila # 0

Operaciones sobre los resultados de la consulta